







Clothes – בגדים

מילה	תרגום	מילה	תרגום
1. skirt	חצאית 	6. shirt	חולצה 
2. tie	עניבה 	7. T- shirt	חולצה קצרה 
3. jeans	ג'ינס 	8. pants	מכנסיים ארוכים 
4. gloves	כפפות 	9. sweater	סוודר 
5. swimsuit	בגד ים 	10. pajamas	פיג'מה 

מבדק בעמוד:

הכתבה על המילים : shirt/ pants / dress /skirt / : בעמוד 187

Let's Speak

1. אימרו בקול רם מה אתם לובשים ובאיזה צבע. לדוגמא

For example: I am wearing a blue shirt.

אני לובש/ת חולצה כחולה.

What are you wearing?

1. I am wearing

אימרו בקול רם מה אתם לובשים ובאיזה צבע.

מבדק בעמוד : 194


2. הקשיבו למורה וכתבו את המספר כל תמונה.

Listen and write the numbers above the pictures



3. צבעו את המילה המתאימה לתמונה.

Color the word that matches the picture.



gloves	scarf
--------	-------



swimsuit	pajamas
----------	---------



sweater	pants
---------	-------



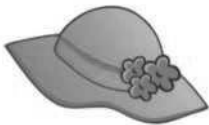
shoes	gloves
-------	--------



hat	skirt
-----	-------



shorts	boots
--------	-------



tie	hat
-----	-----



dress	hat
-------	-----



pants	shoes
-------	-------



tie	shirt
-----	-------



socks	coat
-------	------



belt	hat
------	-----



swimsuit	shirt
----------	-------



T- shirt	jeans
----------	-------



shoes	socks
-------	-------

4. כתבו מתחת לכל תמונה את המילה המתאימה. היעזרו במחסן המילים.

Write the words under the pictures. Use the word bank.


skirt • belt • coat • sweater • dress • T - shirt • swimsuit • shoes



4. כתבו מתחת לכל תמונה את המילה המתאימה. היעזרו במחסן המילים.

Write the words under the pictures. Use the word bank.

gloves • scarf • skirt • boots • pajamas • hat • tie • socks



Follow the instructions.

1. Color the hat yellow.
2. Color the T- shirt red.
3. Draw a line under the skirt.
4. Put an X on the boots.
5. Circle the scarf.
6. Color the sweater purple.
7. Draw a line under the coat.
8. Color the shoes green.
9. Circle the shorts.

להקיף בעיגול - circle

לצבוע - color

לצייר קו - draw a line

לשים - put

