



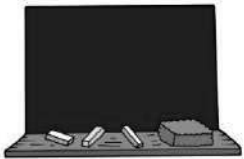




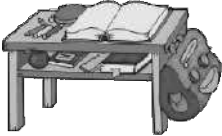
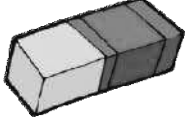


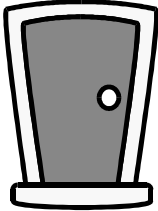



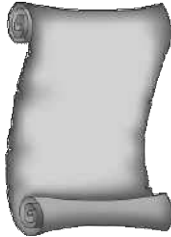









Unit 3: School



School – בית ספר

<p>1. school בית ספר</p>		<p>7. picture תמונה</p>	
<p>2. book ספר</p>		<p>8. board לוח</p>	
<p>3. crayons צבעי פסטל</p>		<p>9. teacher מורה</p>	
<p>4. notebook מחברת</p>		<p>10. ruler סרגל</p>	
<p>5. desk שולחן כתיבה</p>		<p>11. eraser מחק</p>	
<p>6. pen עט</p>		<p>12. pencil עיפרון</p>	

13. door דלת		20. table שולחן	
14. glue דבק		21. pupil תלמיד	
15. paper נייר		22. pencil-case קלמר	
16. classroom כיתה		23. scissors מספריים	
17. clock שעון		24. markers טושים	
18. schoolbag ילקוט		25. window חלון	
19. chair כיסא		26. shelf מדף	

מבדק פרושים בעמוד: 171

הכתבה על המילים: pencil / pupil / pen / book : בעמוד: 169

Let's Speak: My name is ...

1. בואו נדבר. קראו את המשפטים בקול רם

Let's speak. Read the sentences.

My name is _____

שמי הוא _____.

I am _____ years old.

אני בן / בת _____.

I am a boy / girl.

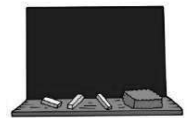
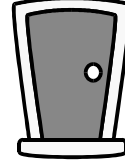
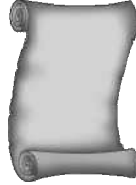
אני ילד / ילדה.



אימרו שלוש פעמים בקול רם את המשפטים.
מבדק דיבור בעמוד: 182
חתימה על הלמידה _____

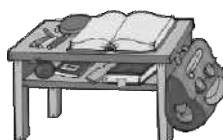
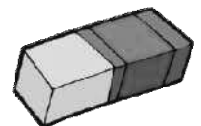
2. הקשיבו למורה וכתבו את המספר מעל לכל תמונה.

Listen to the teacher and write the number above each picture.



3. הקשיבו למורה וכתבו את המספר ליד כל תמונה.

Listen to the teacher and write the number above each picture.



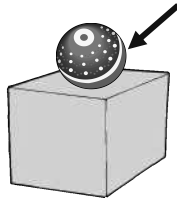
Color the word that matches the picture

1



pen	notebook
-----	----------

2



on	in
----	----

3



clock	ball
-------	------

4




hen	glue
-----	------

5



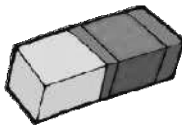
pencil - case	sun
---------------	-----

6



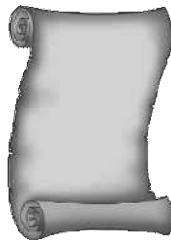
in	under
----	-------

7



book	eraser
------	--------

8



pupil	paper
-------	-------

9



pencil	pupil
--------	-------

10



schoolbag	tin
-----------	-----

11



pot	scissors
-----	----------

12



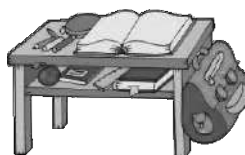
pencil	pupil
--------	-------

13



school	chair
--------	-------

14



book	desk
------	------

15


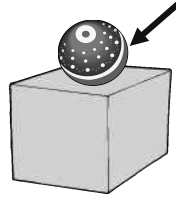
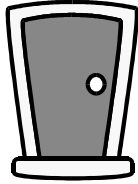


shelf	chair
-------	-------

5. כתבו מתחת לכל תמונה את המילה המתאימה. היעזרו במחסן המילים.

Write the words under the pictures. Use the word bank.

table • ruler • on • notebook • door • classroom • clock • book



6. כתבו מתחת לכל תמונה את המילה המתאימה. היעזרו במחסן המילים.

Write the words under the pictures. Use the word bank.

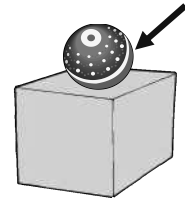
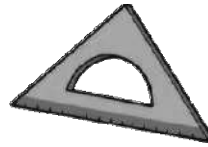


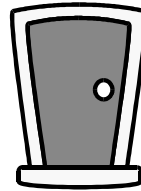
chair • picture • pencil • scissors • pencil • case • window • crayons • pen



7. כתבו מתחת לכל תמונה את המילה המתאימה. היעזרו במחסן המילים.

Write the words under the pictures. Use the word bank.

board • teacher • on • book • door • ruler • paper • glue



8. כתבו מתחת לכל תמונה את המילה המתאימה. היעזרו במחסן המילים.

Write the words under the pictures. Use the word bank.

pupil • eraser • in • chair • shelf • classroom • pencil • picture

