

Unit 3

Consonant Digraphs

צמדים של אותיות עיצור

ישנם צרופים של שתי אותיות עיצור בלי תנועה ביניהן שיוצרים צליל חדש. כך לדוגמא כאשר מצרפים את האות Hh לאותיות עיצור מסוימות נקבל צליל חדש.

• אות Cc – הצלילים של האות C הינם ק ו-ס,

אך כאשר מצרפים לה את האות h הצליל משתנה ל- צ' = ch .

• אות Pp – הצליל של האות P הוא פ,


אך כאשר מצרפים לה את האות h הצליל הופך ל- פּ (כמו האות f) = ph .

• אות Ss – הצליל של האות S הוא ס,

אך כאשר מצרפים לה את האות H הוא הופך ל- ש = sh .

• אות Tt – הצליל של האות T הוא ט,

אך כאשר מצרפים לה את האות h הוא הופך ל- ת' = th .



דוגמאות:

- Ch – teacher (מורה-טיצ'ר), beach (חוף ים-ביצ'י)
- Ph- elephant (פיל-אֵלפֵנט), dolphin (דולפין)
- Sh – fish (דג-פִיש), shirt (חולצה-שֵׁרְט)
- Th – three (שלוש-תִּירִי), father (אבא-פָּתֵר)




לרכישת החוברת לחץ על הקישור הבא:

<https://sharoni.net/product/my-phonics-workbook-2/>

th הצליל: ת'

ch הצליל: צ'



mother
אימא



father
אבא

witch
מכשפה

chair
כיסא

sh הצליל: ש'

ph הצליל: פ'



shelf
מדף

shirt
חולצה

elephant
פיל

dolphin
דולפין

Listen and circle

1. הקשיבו והקיפו.

1. tin • thin

2. chin • dish

3. north • south

4. shop • ship

5. chips • ship









6. brush • rush

7. grandmother • grandfather

8. egg • elephant

2. כתבו את האותיות החסרות: **sh / ch / th / ph**.

Write the missing letters **ph / th / ch / sh**.

	dol__ __in		fa__ __er
	mo__ __er		wit__ __
	__ __air		__ __irt
	__ __elf		ele__ __ant

3. כתבו את המילה המתאימה מתחת לכל תמונה.

Write the correct words under the pictures. Use the word bank.

shelf • witch • shirt • elephant • mother • father • dolphin • chair





4. סדרו את המילים בטבלה.

Write the words in the correct column Use the word bank.

dress • pupil • alligator • pants • elephant • dolphin • pen • chair • shirt

<u>School</u> (בית ספר)	<u>Clothes</u> (בגדים)	<u>Animals</u> (חיות)
<p>-----</p> <p>-----</p> <p>-----</p>	<p>-----</p> <p>-----</p> <p>-----</p>	<p>-----</p> <p>-----</p> <p>-----</p>